

Hier fehlen 14 Kommas.

Das Wasserrad

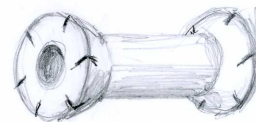
Wir hatten Sommerferien und waren froh, den ganzen Tag tun zu können was wir wollten.

Ich hatte schon lange vor, ein kleines Wasserrad zu bauen das ich in den Bach setzen würde der hinter unserem Dorf durch die Wiesen floss.

Früher gab es Garnrollen aus Holz die so aussahen:

So eine Garnrolle hatte ich mir aufgehoben denn sie sollte das Herzstück meines Wasserrads werden.

Ich schnitt vorsichtig auf jeder Seite 6 Kerben ein.



Dann suchte ich mir dünne Holzbrettchen die mindestens so breit waren wie meine Garnrolle.

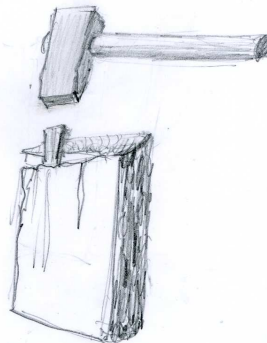
Ich fand einige im Schuppen wo das Holz lag das mein Vater gehackt hatte.

Weil sie nicht reichten spaltete ich noch Brettchen von Holzscheiten ab.

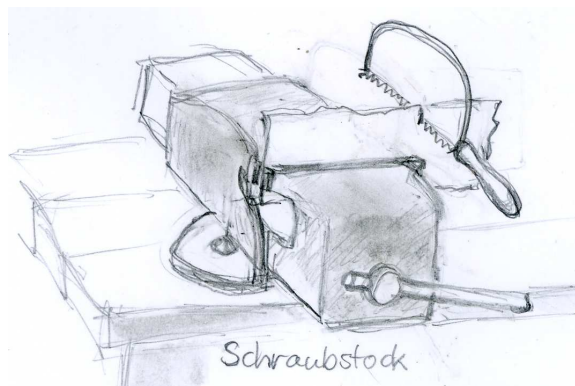
Dazu nahm ich einen Meißel und einen Hammer.



Meißel



In diesem Schuppen gab es auch eine Werkbank mit einem Schraubstock. Hier konnte ich die Holzstücke die zu breit waren einspannen und passend absägen.



Schraubstock

Damit sie einigermaßen eben wurden bearbeitete ich sie noch mit einer Raspel.



Raspel

Nachdem die sechs Brettchen fertig waren drückte ich sie in die Kerben der Garnrolle. Sie saßen zwar fest zur Sicherheit verleimte ich sie aber noch.